




# ガス漏れ警報器

型式：XH-173B

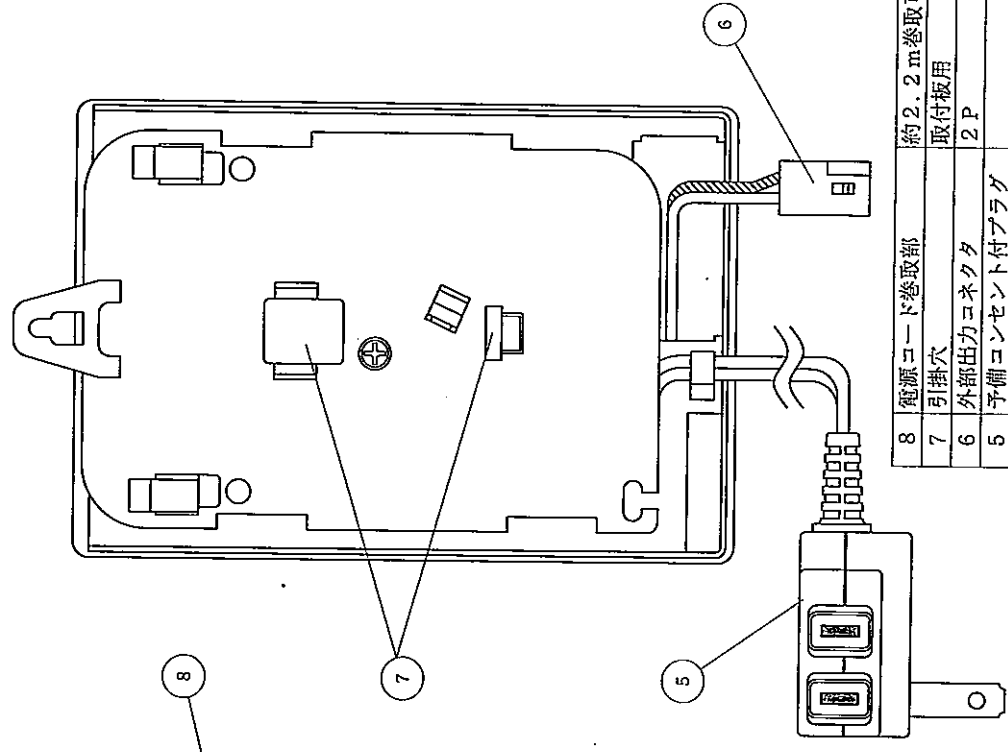
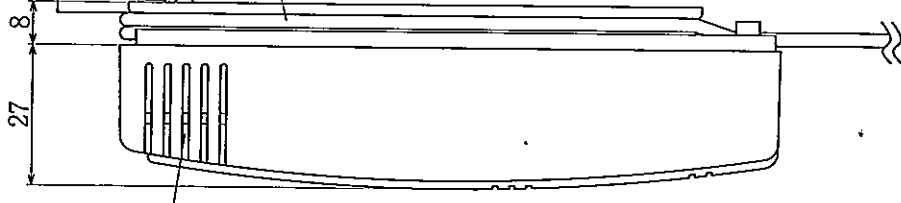
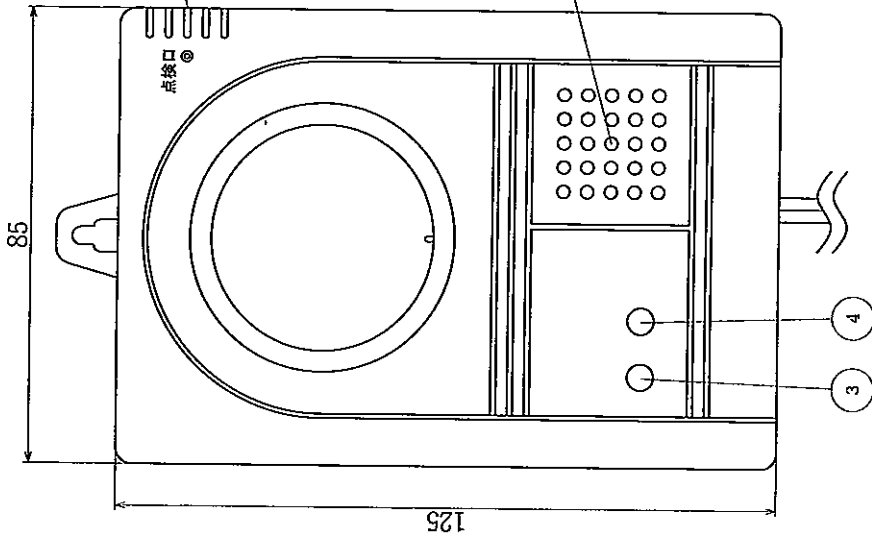
【全ガス用 家庭用・業務用兼用 壁掛け型】

## 仕様書

新コスモス電機株式会社

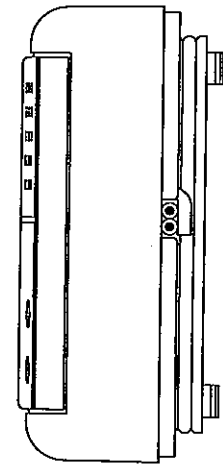
改訂番号	0	<b>製品仕様書</b>	登録 No. LCS3-081		
作成日	2002年3月20日		承認	確認	作成
改訂日					
新コスモス電機株式会社		型式	XH-173B		

準 拠 規 格	J I A 都市ガス用ガス警報器検査規程 家庭用・業務用兼用
検 知 原 理	熱線型半導体式
検 知 対 象 ガ ス	都市ガス 全ガス用
警 報 ガ ス 濃 度	第1段目 爆発下限界濃度の約 1/100 第2段目 爆発下限界濃度の 1/100 を越え 1/4 以下
応 答 時 間	60秒以内
警 報 方 式	即時警報型自動復帰式 第1段目 警報ランプ(赤)点滅 第2段目 1. 警報ランプ(赤)点灯 2. 音声合成音による警報音(音量70dB(A)/m以上) 音 声: 「ピッピッピッピッ ガスが漏れていませんか。」
外 部 出 力 信 号	有電圧出力 2段階有電圧2線式「出力信号試験に適合する有電圧信号」 自動復帰式 コネクタ接続式 電源 OFF 及びトラブル時 DC 0V 監視時 DC 6V 警報時 DC 12V
通 電 表 示	電源ランプ(緑)点灯
初 期 タ イ マ ー	30秒電源ランプ(緑)点滅
センサトラブル表示	電源ランプ(緑)高速点滅及び「ピッピッ」音(5秒毎)
電 源	AC100V±10%, 50/60Hz
消 費 電 力	監視時 約 0.3W 警報時 約 1.0W
使用温度範囲	-10℃~+50℃(結露しないこと)
寸 法 / 質 量	幅85×高さ125×奥行き35mm(突起部を除く), 約280g
取 付 方 法	取付板への引掛取付またはフックをネジ止め取付
そ の 他	・ 外部機器接続確認用有電圧ホールド機能 ・ 電源コード 長さ 2.5m 予備コンセント付きプラグ (約 2.2m はケース背面巻取り可能) ・ 付 属 品 取付板 × 1, コード止め × 3 木ネジ (φ3.1×10mm) × 5, 木ネジ (φ3.1×16mm) × 2



8	電源コード巻取部	約2.2m巻取可能
7	引掛穴	取付板用
6	外部出力コネクタ	2P
5	予備コンセント付プラグ	
4	警報ランプ	赤色LED
3	電源ランプ	緑色LED
2	警報スピーカー	
1	ガス検知部	

番号	名称	備考
承認 [APPROVED]	(印) Y. MATSUBARA	機種名 [MODEL]
確認 [CHECKED]	M. HAYAKAWA	XH-173B
設計 [DESIGNED]	N. YAMAMOTO	題名 [TITLE]
作成 [DRAWN]	N. YAMAMOTO	外観図
日付 [DATE]	2002. 8. 6	三 角 法 単 位 尺 度 THIRD ANGLE UNIT SCALE PROJECTION mm 1/1
		図番 [DRAWING No.] X-A314-100



2002.08.06 作成 山本  
新コスモス電機株式会社