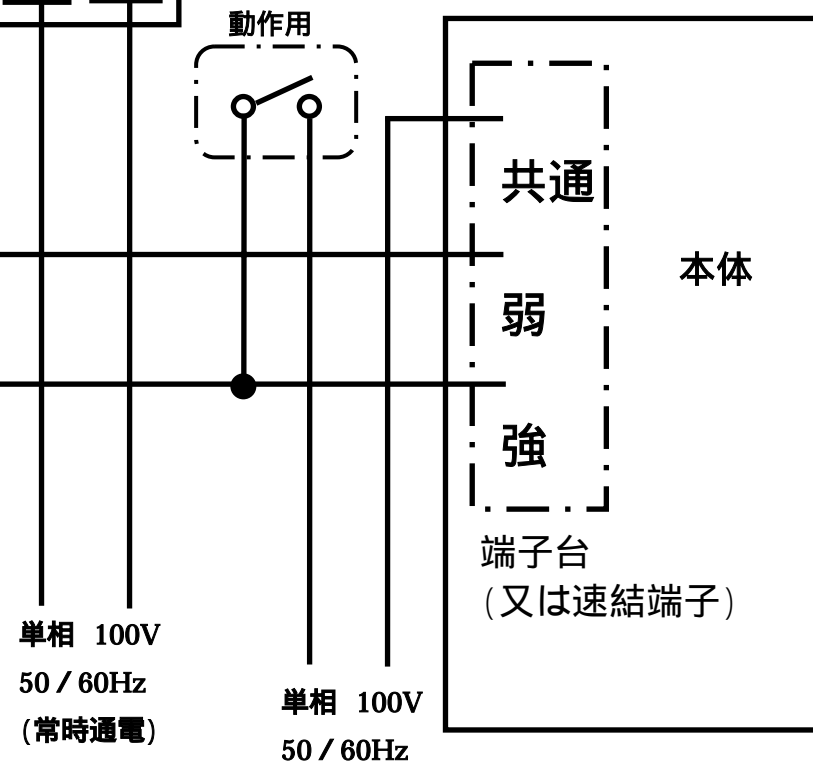
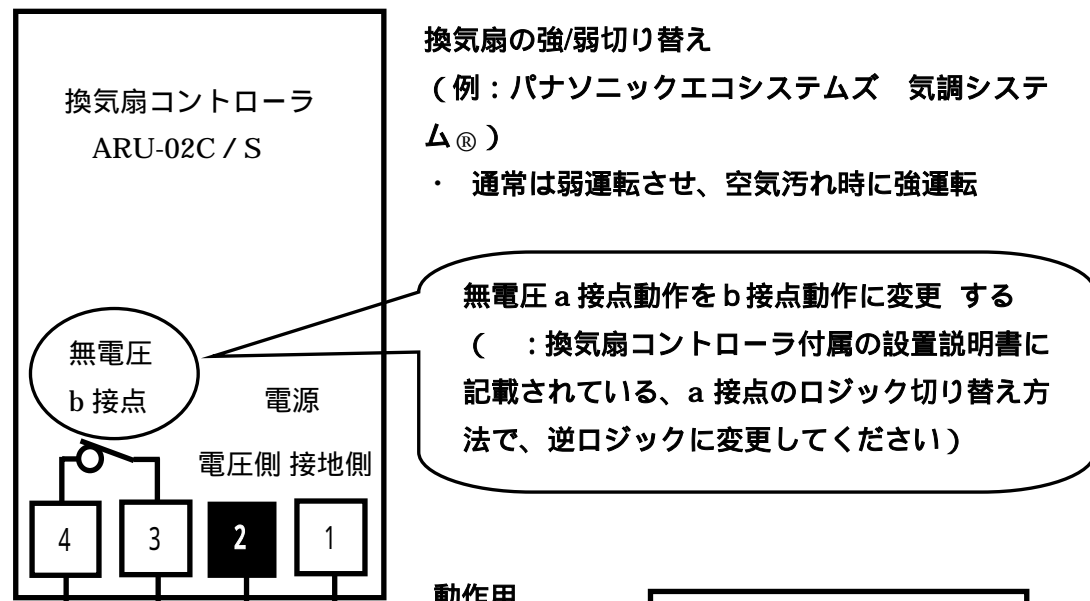
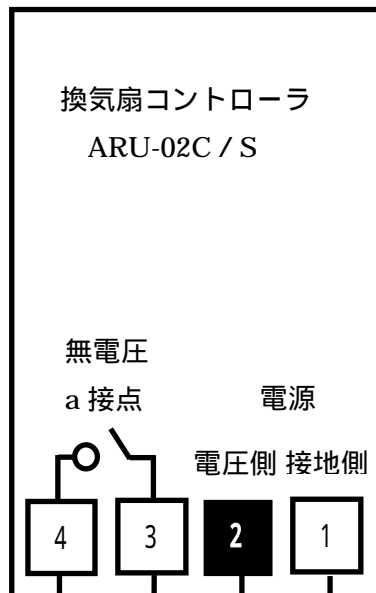


FY-10A2-W/-c
FY-12A2-W/-c
に使用する
強/弱切り替え
スイッチは微弱電流
(10mA 以下)
が開閉可能なもの
にしてください

単相 100V
50 / 60Hz
(常時通電)




気調システム®・Q-hi ファン® はパナソニックエコシステムズ株式会社の登録商標です



換気扇の ON/OFF

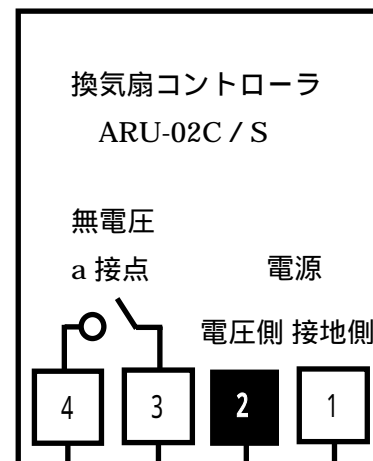
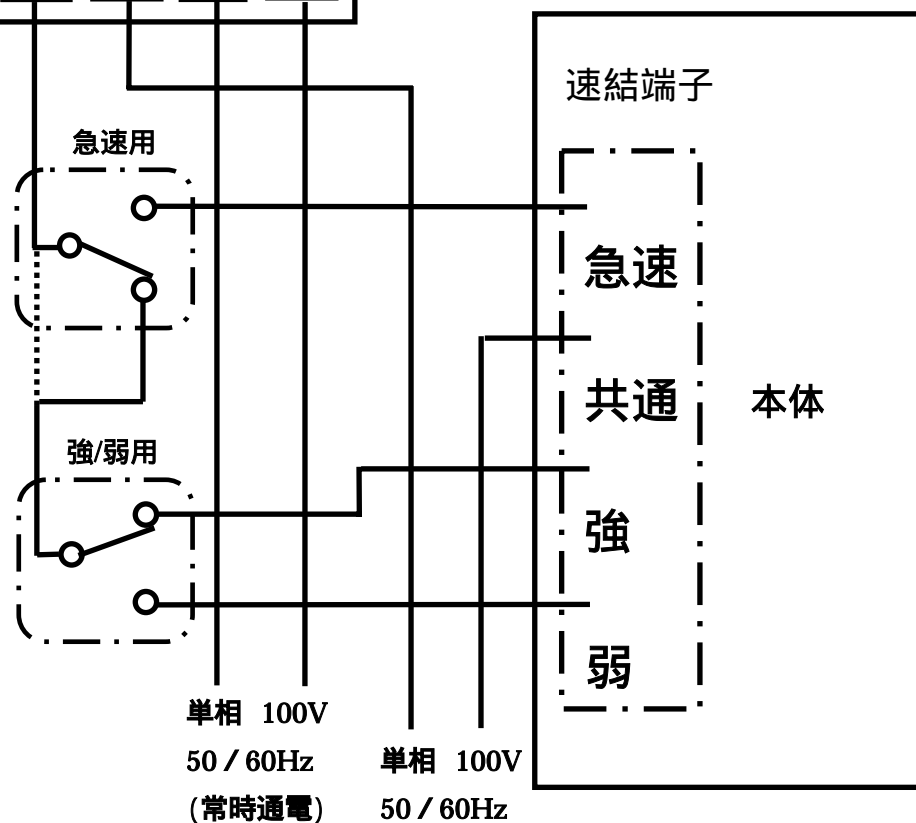
(例：パナソニックエコシステムズ Q-hi ファン®)

- ・ 換気扇の ON/OFF に使う場合
- ・ 急速端子がない機種又は、使わない場合、急速用のスイッチ「」内は不要となり、点線 の接続となります

適用機種


FY-6V-W/-C・FY-8V-W/-C・FY-10V-W/-C
FY-6W-W/-C・FY-8W-W/-C・FY-10W-W/-C
FY-12W-W/-C・FY-8X-W/-C・FY-8XY

記載のない機種は別途お問い合わせください



換気扇の強/弱切り替え

(例：パナソニックエコシステムズ Q-hi ファン®)

- ・ 通常は弱運転させ、空気汚れ時に強運転
- ・ 急速端子がない機種又は、使わない場合、急速用のスイッチ「」内は不要となり、点線 の接続となります

