



2026年3月期第2四半期（中間期） 決算説明会

2025年11月14日







01 — 事業内容

02 — 2026年3月期第2四半期（中間期）決算概要

03 — 株主還元

04 — トピックス

01 事業内容

2026年3月期第2四半期時
売上構成比率世界中の
ガス事故を
なくす。家庭用ガス警報器
関連ご家庭のガス漏れやCOを
検知する家庭用ガス警報器
や住宅用火災警報器

62.6%

工業用定置式ガス
検知警報器関連各種プラントで可燃性ガ
ス・毒性ガス等を監視する
定置式ガス検知警報器

20.6%

業務用携帯型ガス
検知器関連作業員の安全確保や
点検作業に用いられる
携帯用ガス検知器

13.3%

02 2026年3月期第2四半期（中間期） 決算概要



決算サマリー

- 前年同期と比較して増収・増益。
- 北米向け製品が好調に推移していることが業績をけん引し、海外売上高比率も55％を突破。
- 損益剰余金の増加により、自己資本比率が前期末比増加。

売上高

北米向けの家庭用ガス警報器およびガス警報器用
ガスセンサが好調前年同期比
+21.9%

246.34億円

営業利益

売上が堅調な一方で、
販管費が抑えられたため増益前年同期比
+19.2%

40.18億円

海外売上高比率

北米向け製品が
好調に推移

55.1%

前年同期比 +8.4ポイント

総資産

695.50億円

前期末比 +3.4%

自己資本比率

70.9%

前期末比 +0.1ポイント

商品別の概況

家庭用ガス 警報器関連

北米向けの電池式メタン警報器とガス警報器用ガスセンサが引き続き好調。

業務用携帯型ガス 検知器関連

海外向けガス検知器および国内のアルコール検知器の販売が好調。
メンテナンスサービスも堅調に推移。

工業用定置式ガス 検知警報器関連

電力、化学業界向けおよびメンテナンスサービスは堅調に推移したものの、半導体業界向けが低調。

(単位：百万円)

	2025年3月期第2四半期		2026年3月期 第2四半期		前年同期比 増減率
	売上高	構成比	売上高	構成比	
家庭用ガス 警報器関連	10,337	51.1%	15,409	62.6%	49.1%
工業用定置式ガス検 知警報器関連	5,640	27.9%	5,086	20.6%	△9.8%
業務用携帯型ガス検 知器関連	3,088	15.3%	3,284	13.3%	6.4%
その他	1,148	5.7%	853	3.5%	△25.7%
合計	20,215	100.0%	24,634	100%	21.9%

損益計算書 (P/L)

第2四半期は、特に北米向け家庭用ガス警報器およびガス警報器用ガスセンサが好調で累計売上高は21.9%の増加となりました。利益面では販管費が抑えられたため、営業利益は19.2%増、経常利益も18.0%増と増収・増益となりました。

(単位：百万円)

	2025年3月期		2026年3月期			前年同期比 増減(累計)
	第2四半期 累計	通期	第1四半期	第2四半期	第2四半期 累計	
売上高	20,215	42,153	10,985	13,648	24,634	21.9%
営業利益	3,370	5,155	1,596	2,421	4,018	19.2%
経常利益	3,394	5,451	1,545	2,459	4,004	18.0%
親会社株主に 帰属する当期 純利益	2,033	3,376	955	1,761	2,716	33.6%



キャッシュフロー

「現金及び現金同等物」は、営業活動において増加、投資活動及び財務活動において減少し、前連結会計年度末に比べ4億7,100万円増加し、前期末比2.5%増の191億8,500万円となりました。

(単位：百万円)

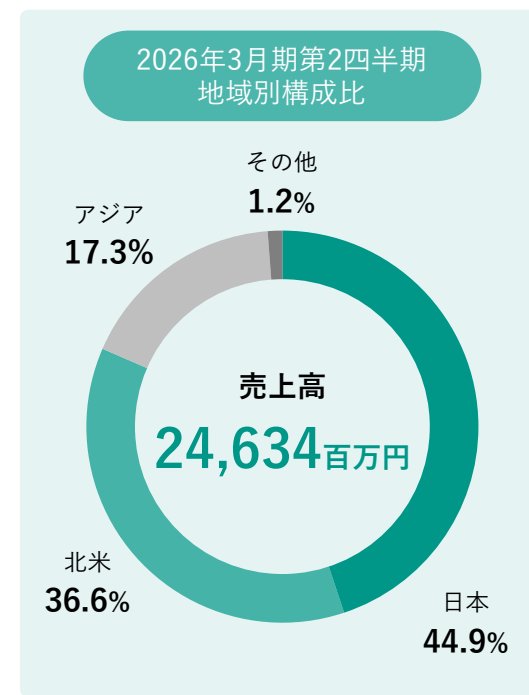
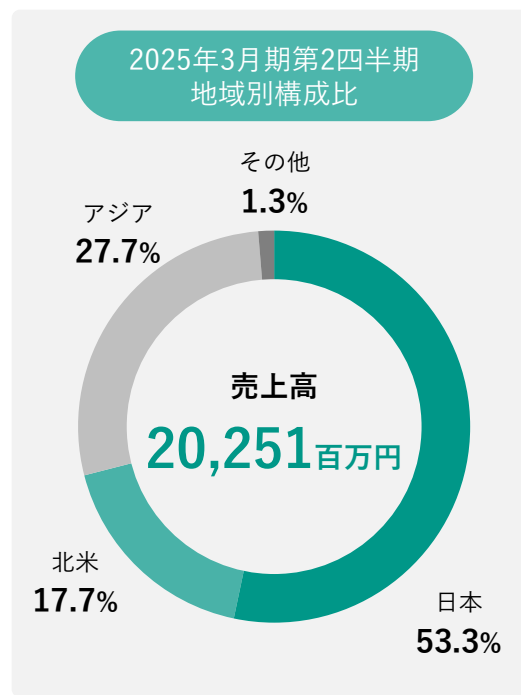
	2025年3月期 第2四半期	2026年3月期 第2四半期	前年同期比 増減
営業活動によるCF	1,624	4,113	153.1%
投資活動によるCF	△1,511	△1,450	△4.1%
財務活動によるCF	△1,192	△1,915	60.7%
現金及び現金同等物の 中間期末残高	19,281	19,185	△0.2%

地域別状況

- 日本** 電力業界向けや化学業界向けの定置式ガス検知警報器およびアルコール検知器が好調に推移。
定置式および業務用携帯型においてメンテナンスサービスは堅調。前年同期比2.7%増。
- 北米** 家庭用の電池式メタン警報器および警報器用ガスセンサが引き続き好調で152.1%増となり、全体の売上を大きく牽引。
- アジア** 携帯用ガス検知器の販売は好調だったものの、中国を中心に半導体業界向けの定置式ガス検知警報器の売上が低調に推移し、前年同期比では24.1%減。

(単位：百万円)

	2025年 3月期 第2四半期	2026年 3月期 第2四半期	前年同期比
日本	10,768	11,056	2.7%
北米	3,576	9,018	152.2%
アジア	5,605	4,253	△24.1%
その他	264	305	15.5%
合計	20,215	24,634	21.9%



貸借対照表（B/S）

資産は前期末から22億6,200万円増加の695億5000万円となりました。

資産の部	2025年3月期	2026年3月 第2四半期
流動資産	42,910	44,575
現金及び預金	19,973	21,087
受取手形及び売掛金	7,190	7,679
電子記録債権	2,647	2,481
商品及び製品	2,497	2,923
仕掛品	3,554	3,613
原材料及び貯蔵品	6,089	5,779
その他	1,014	1,075
貸倒引当金合計	△57	△64
固定資産	24,377	24,975
有形固定資産	11,962	11,668
建物及び構築物	5,307	5,154
機械装置及び運搬具	2,227	2,125
その他	1,283	1,244
無形固定資産	1,478	1,413
投資その他の資産	10,936	11,893
資産合計	67,288	69,550

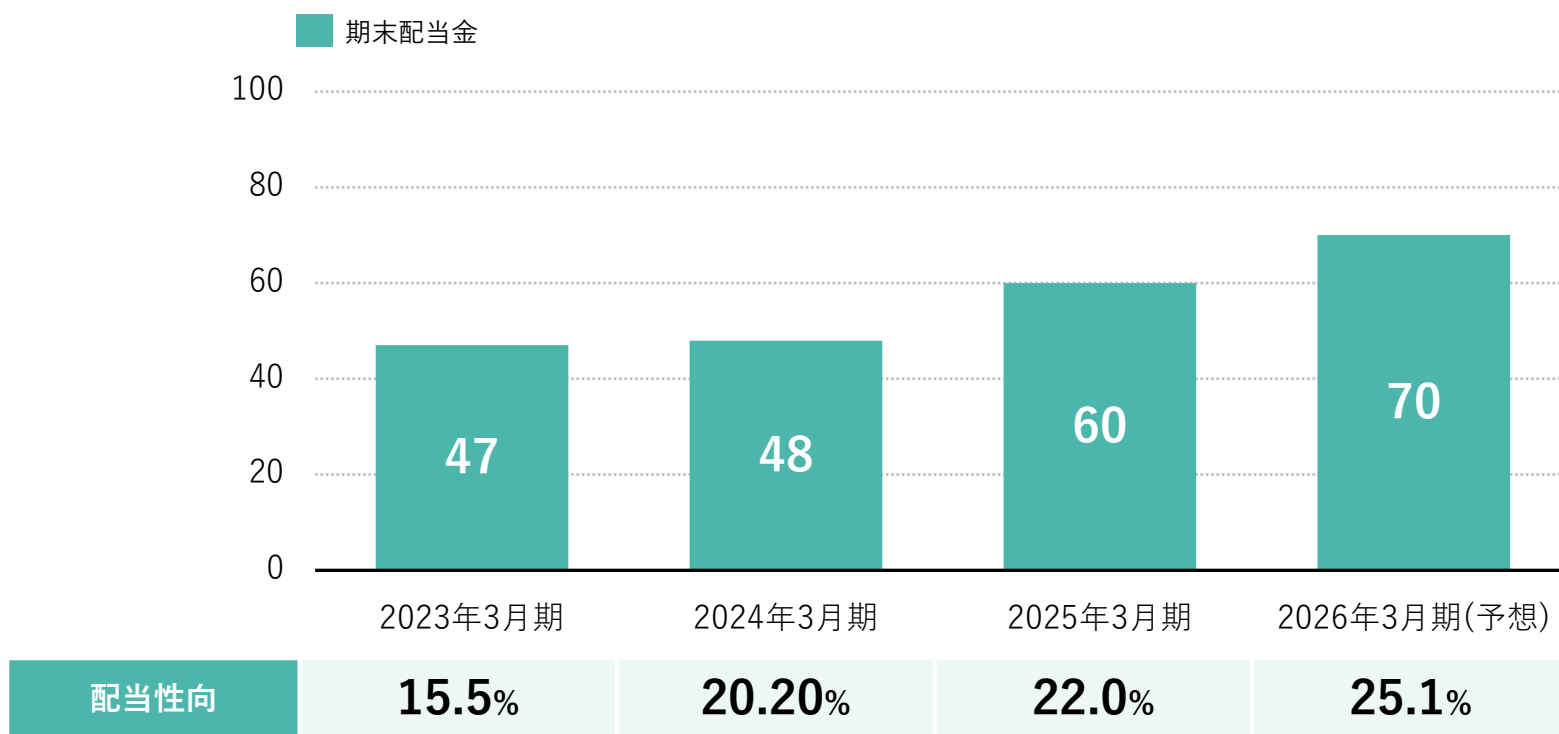
負債・純資産の部	2025年3月期	2026年3月 第2四半期
流動負債	9,099	9,652
支払手形及び買掛金	2,145	2,522
電子記録債務	2,232	2,457
短期借入金	50	50
1年内返済予定の長期借入金	869	812
未払法人税等	797	726
賞与引当金	965	918
製品保証引当金	161	180
その他	1,877	1,983
固定負債	6,927	6,873
長期借入金	3,970	3,583
繰延税金負債	1,362	1,680
その他	1,593	1,609
負債合計	16,027	16,525
株主資本合計	43,355	44,744
資本金	1,460	1,460
資本剰余金	954	963
利益剰余金	41,250	43,225
自己株式	△309	△905
その他の包括利益累計額	4,298	4,558
非支配株主持分	3,607	3,723
純資産合計	51,260	53,025
負債純資産合計	67,288	69,550

（単位：百万円）

03 株主還元

配当金の推移

2026年3月期については、1株あたり70円を予想しています。



04 トピックス

「コスモス安全ツアー2025 in 大阪」を開催しました



半導体製造工場向け硫化カルボニル(COS)用センサを発売しました



硫化カルボニル(COS)用センサ
「CDS-7シリーズ」



コスモス式ガス検知部
「PS-8シリーズ」

最後に…

当社は「世界中のガス事故をなくしたい」
という設立当初からの変わらない想いを基に、
日本から世界へ、
保安・防災だけでなく快適な環境づくりへ。
さらにSDGsへの取り組みを推進し、
持続可能な企業価値の向上を目指します。



新コスモス電機株式会社